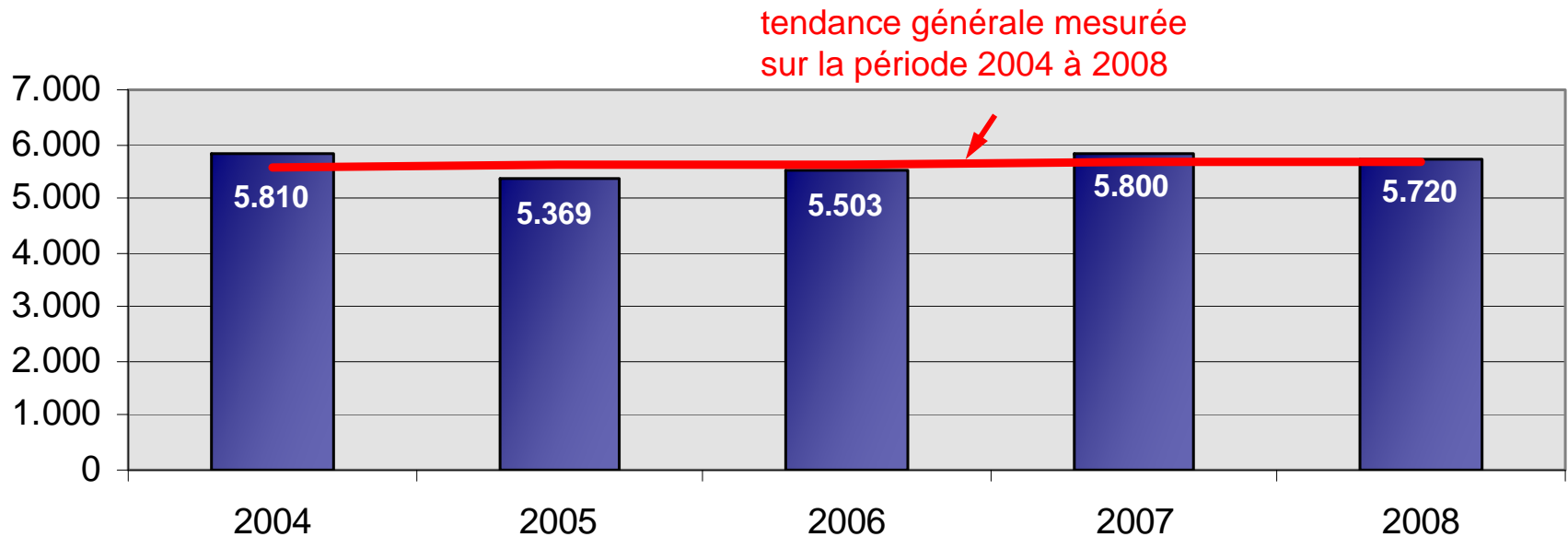


Statistiques 2008

Présentation des chiffres de la délinquance en 2008

(sur base du rapport d'activité
de la POLICE GRAND-DUCALE)

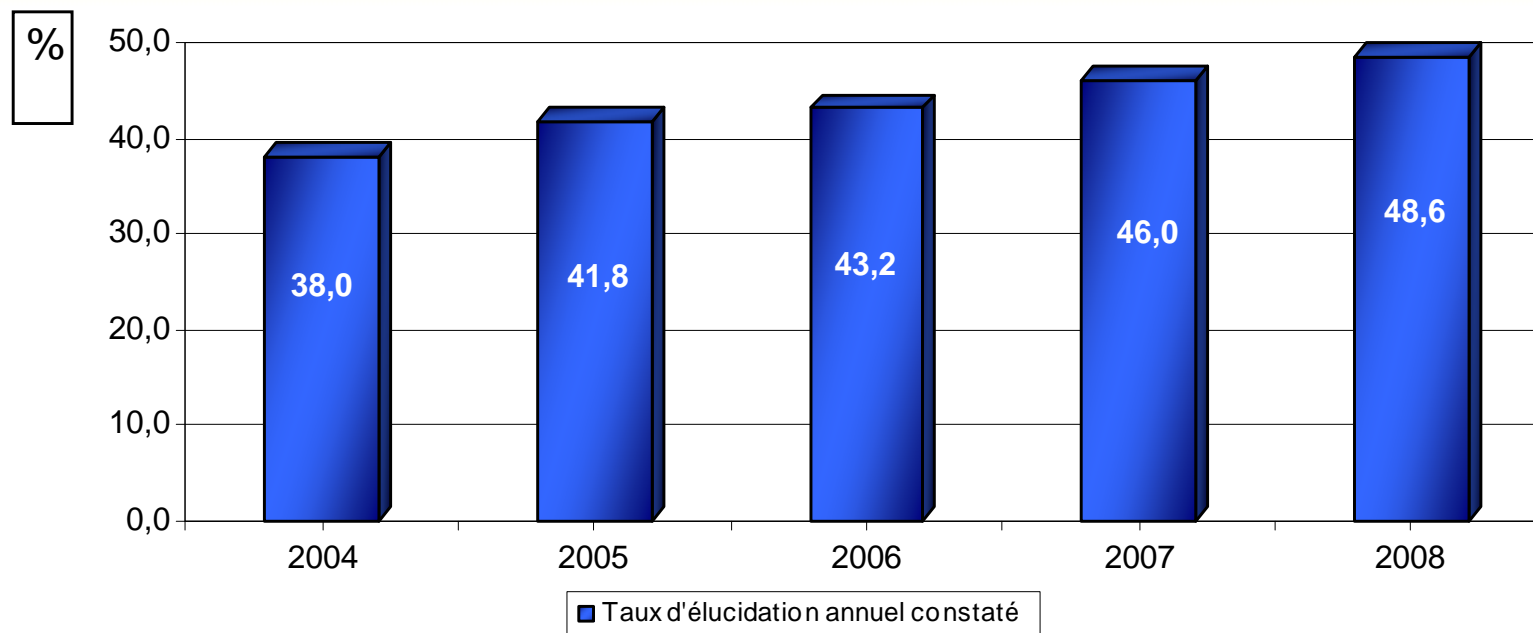
Évolution du taux de criminalité sur 100.000 habitants 2004 - 2008



Chiffres ne prenant pas en considération les infractions contre la loi sur l'entrée et le séjour des étrangers

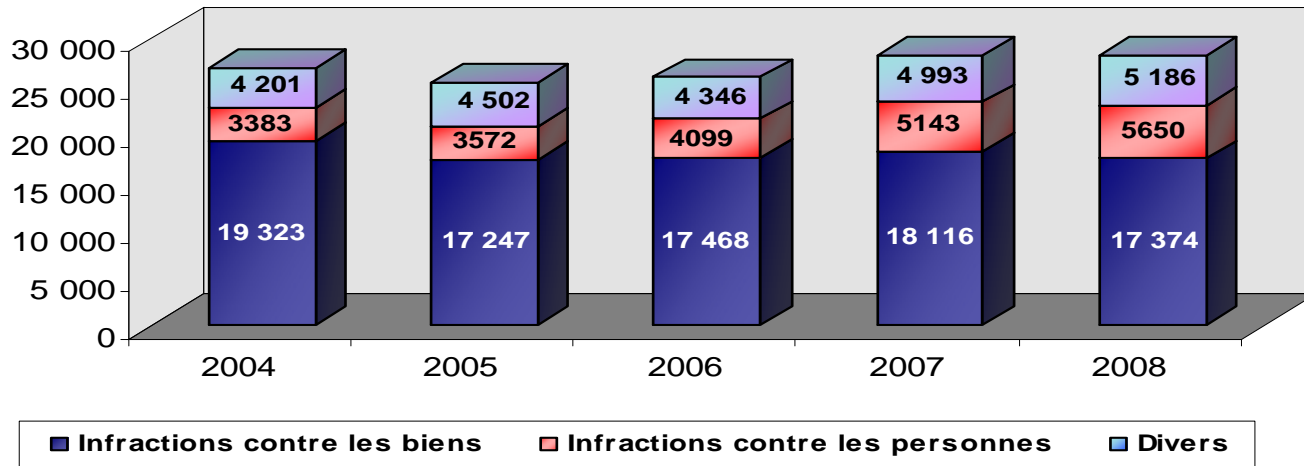
Il faut noter que le taux de criminalité sur 100.000 habitants a légèrement diminué de 5.800 en 2007 à 5.720 faits en 2008. Le taux constaté reste légèrement au-dessus de la moyenne de 5.640 calculé depuis 2004.

Le taux d'élucidation 2004 - 2008



Pour l'année 2008 nous enregistrons un taux d'élucidation de 48,6 %, ce qui correspond à une hausse de 2,6 points par rapport à l'année 2007 et de 10,6 points par rapport à l'année 2004.

Évolution de la délinquance globale par groupe d'infractions 2004 - 2008



La grande catégorie des « infractions contre les biens », regroupe:

- Les cambriolages; Vols liés aux véhicules; Autres vols (vols à l'étalage, vols à la tire, vols domestiques, recels et vols simples); Affaires de vandalisme; Contrefaçons ou falsifications; Vols avec violences; Autres infractions contre les biens

La catégorie « infractions contre les personnes » regroupe:

- Violences contre les personnes; - Atteintes aux mœurs (viols, attentats à la pudeur, outrages publics aux bonnes mœurs, ...); - Autres infractions contre les personnes (rébellions, menaces, diffamations, etc.)

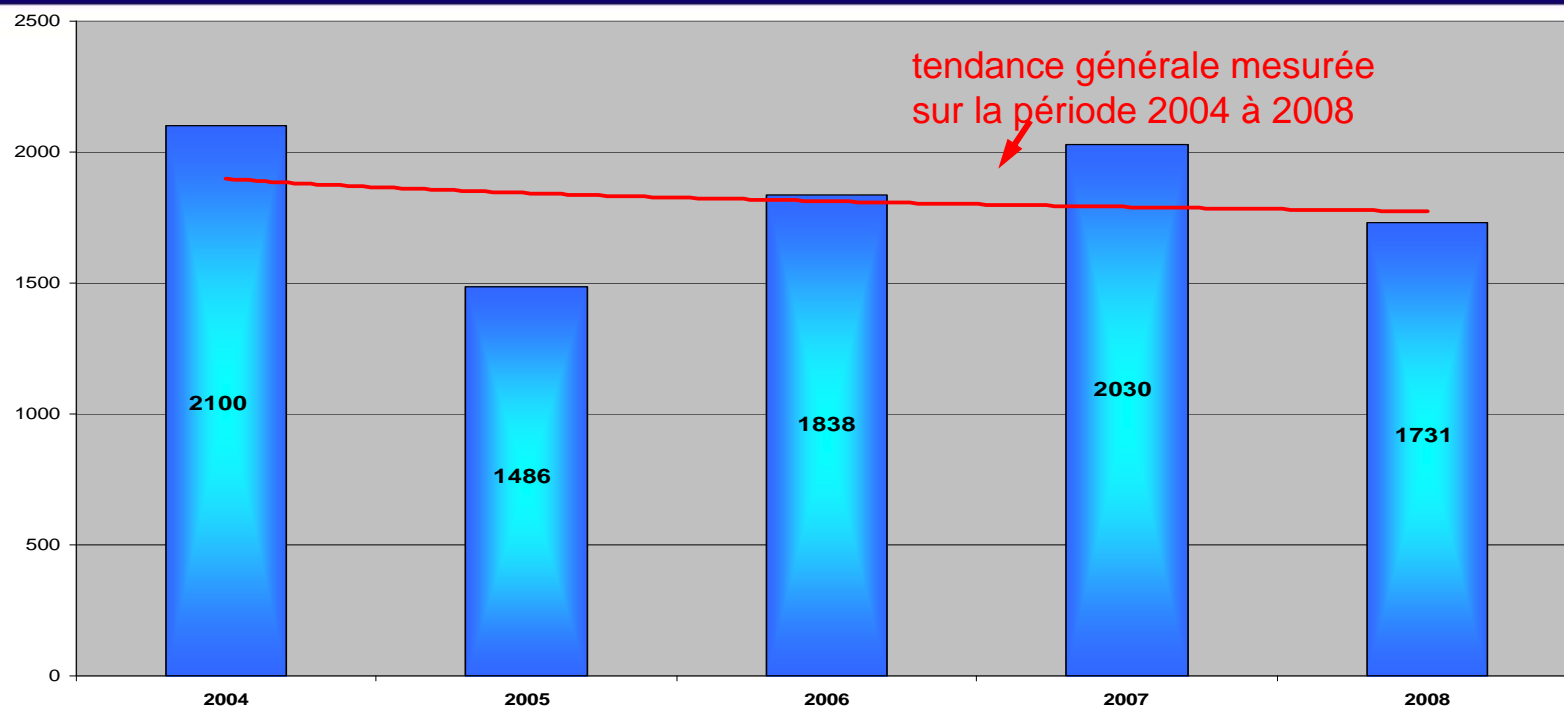
La catégorie « Divers » regroupe:

- Affaires de stupéfiants; Les infractions à la loi sur l'entrée et le séjour des étrangers ; Autres (les délits et infractions contre certaines lois spéciales et règlements communaux, tels que délits contre l'environnement, chasse, pêche, contrôle des vivres, hébergement, cabaretage, ivresse publique, tapage nocturne etc.)

Les cambriolages

(les faits accomplis)

2004 - 2008

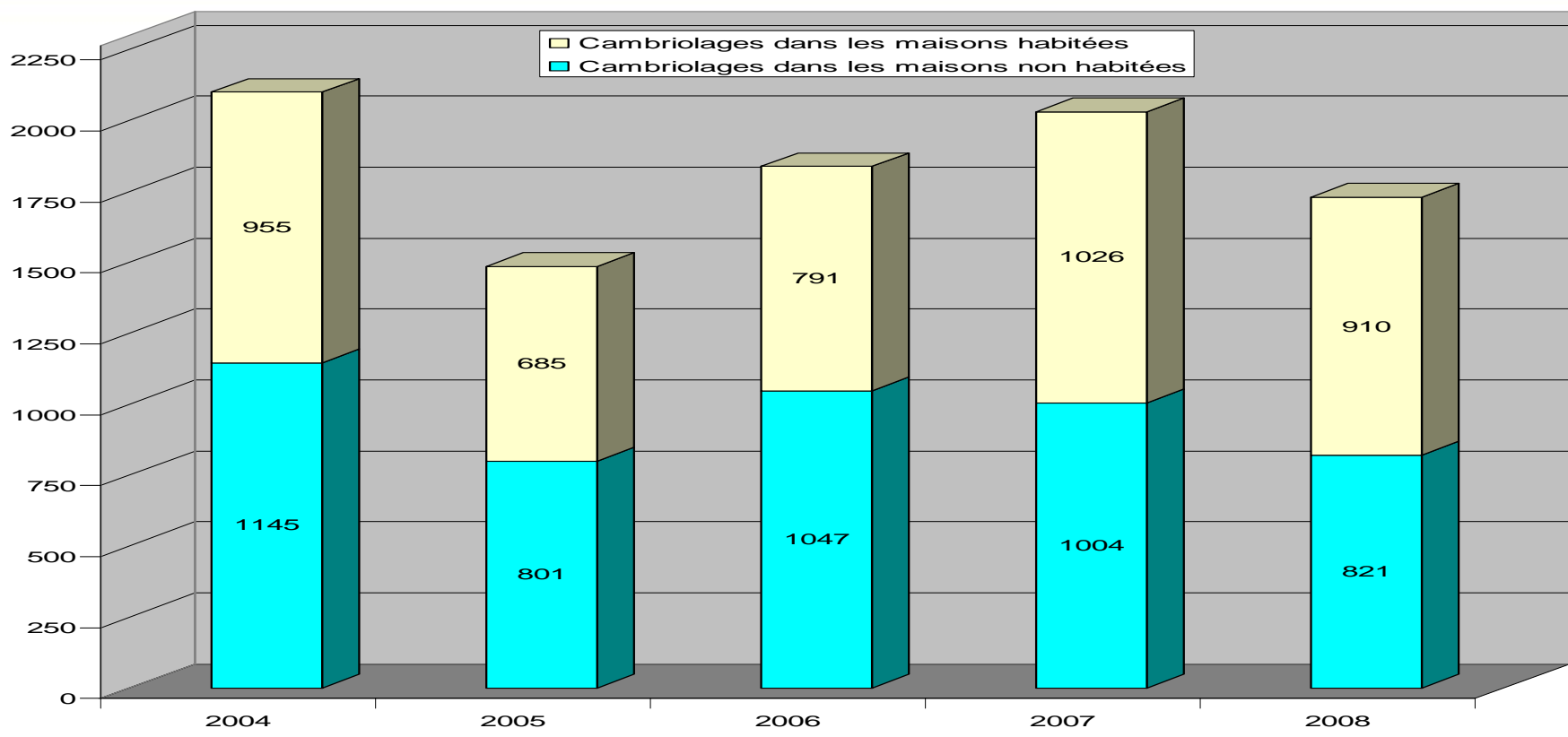


Les cambriolages indiquent sur une période de cinq ans une tendance décroissante. Par rapport à l'année 2007, 2008 présente une baisse de -299 faits, ce qui équivaut à -14,7%. La catégorie des cambriolages comprend les vols par effraction, par escalade ou à l'aide de fausses clés dans les maisons.

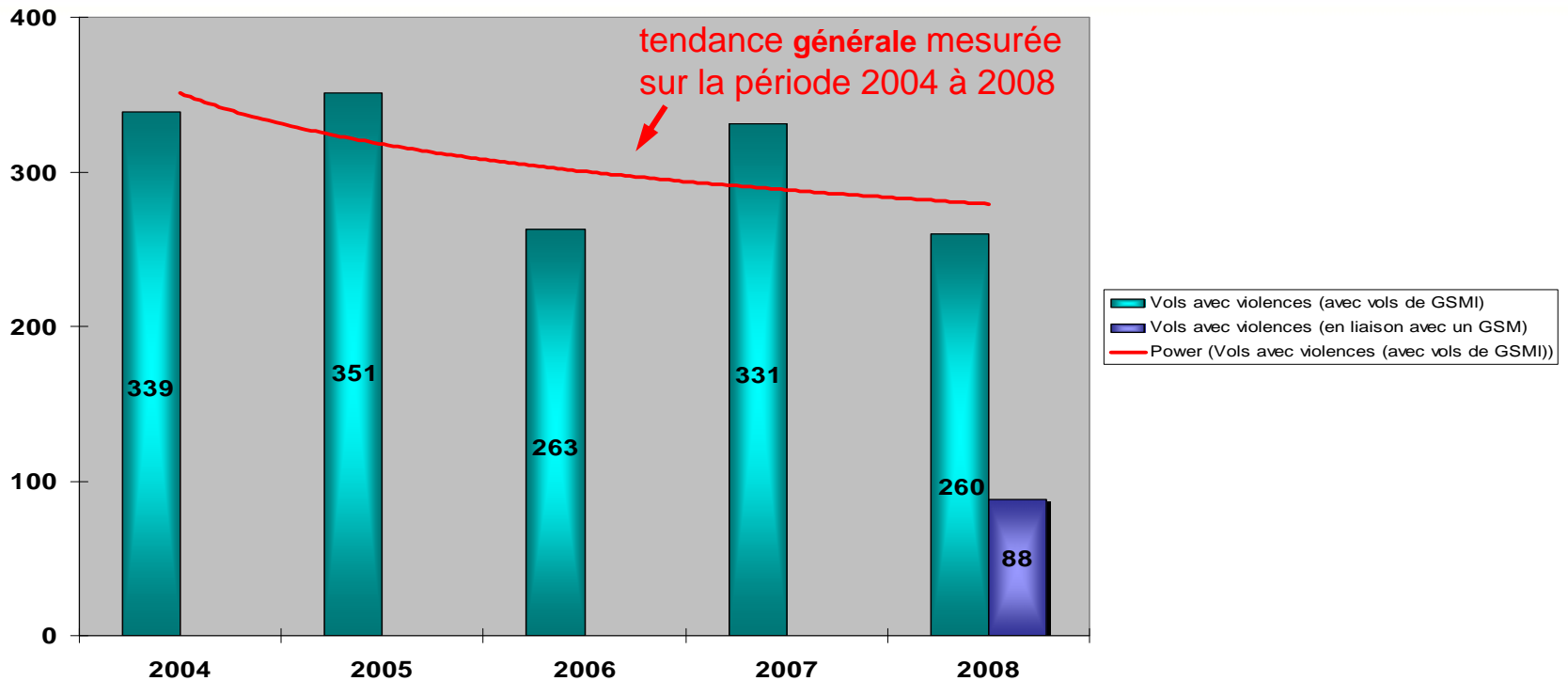
Les cambriolages ventilation par catégories

(les faits accomplis)

2004 – 2008

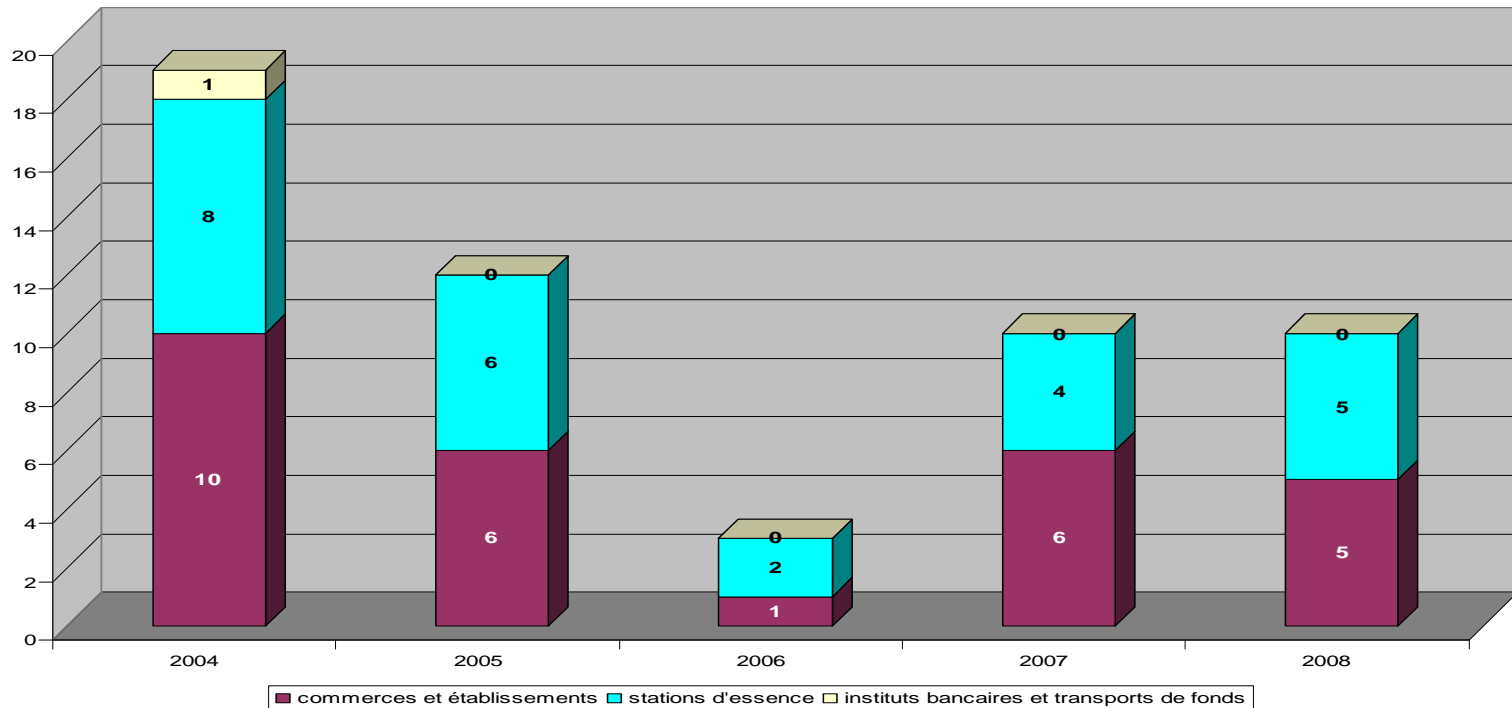


Les vols avec violences 2004 - 2008



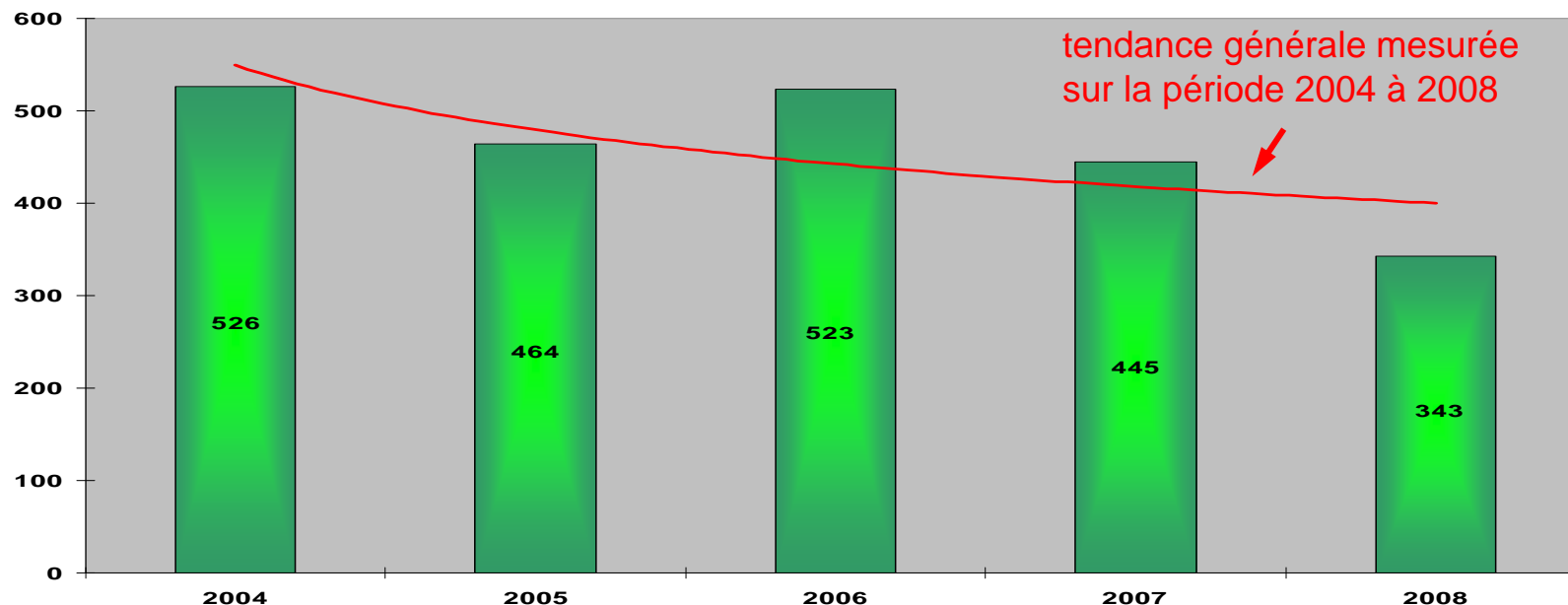
La tendance générale de 2004 à 2008 montre une baisse considérable dans ce domaine. Parmi les 260 faits relevés en 2008, 88 visaient le vol de téléphones mobiles.

Les hold-up 2004 – 2008



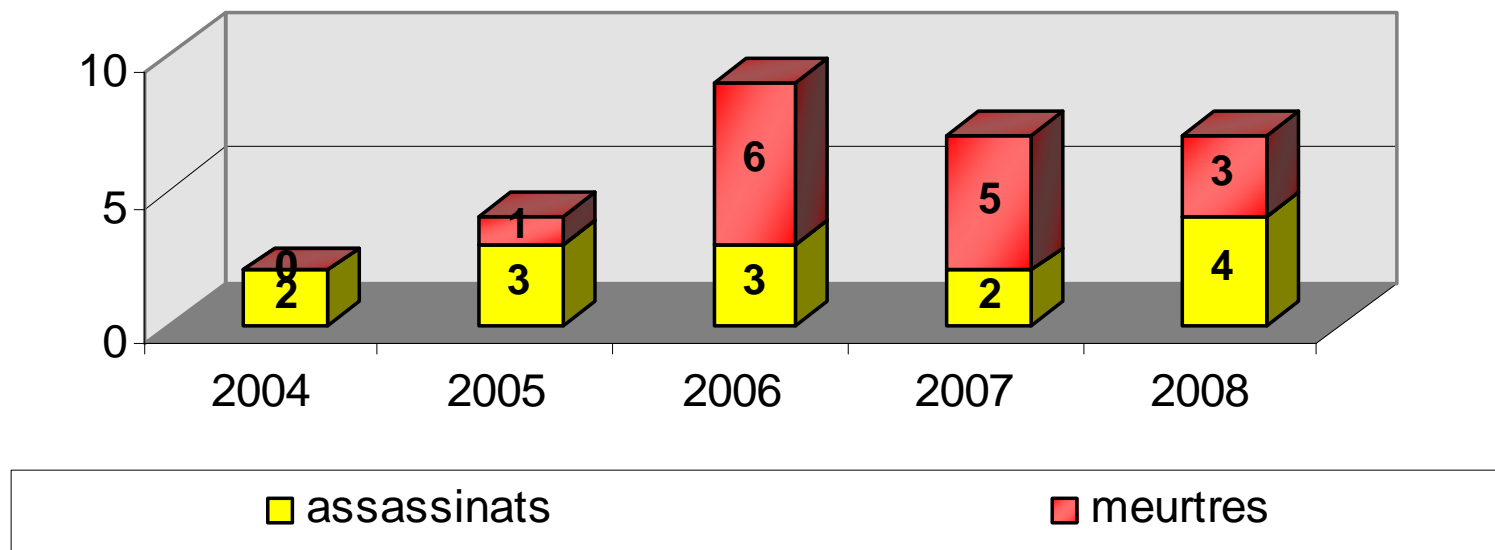
Le nombre des hold-up sur les commerces et établissements (librairies, magasins d'alimentation/self-service, bijouteries...) et les stations d'essence est resté stable par rapport à 2007 et reste à un niveau faible comparé aux chiffres relevés avant 2005.

Les véhicules volés 2004 - 2008



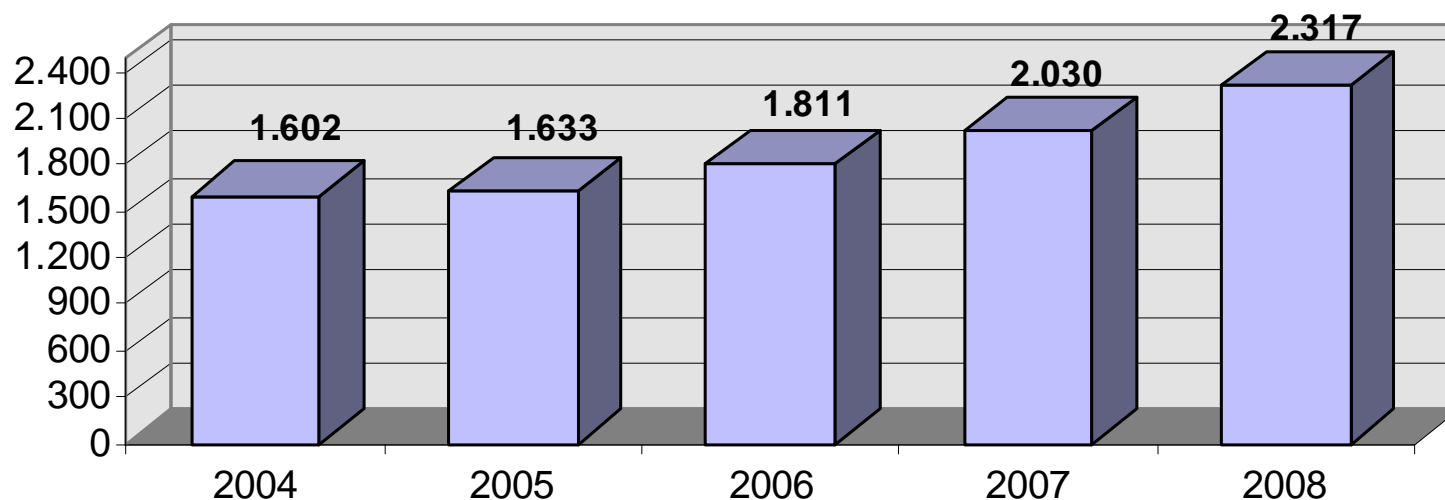
On enregistre en 2008 1 car-jacking contre 4 en 2007, c'est-à-dire le vol sous la menace d'un véhicule sur la voie/lieu public ou même sur un terrain privé. Aucun home-jacking n'a été rapporté pour 2008 (après intrusion dans une habitation accompagné d'un vol par menaces). Pour les Vols Garage, 15 véhicules ont fait l'objet d'un vol, contre 14 en 2007.

Les homicides volontaires 2004 - 2008



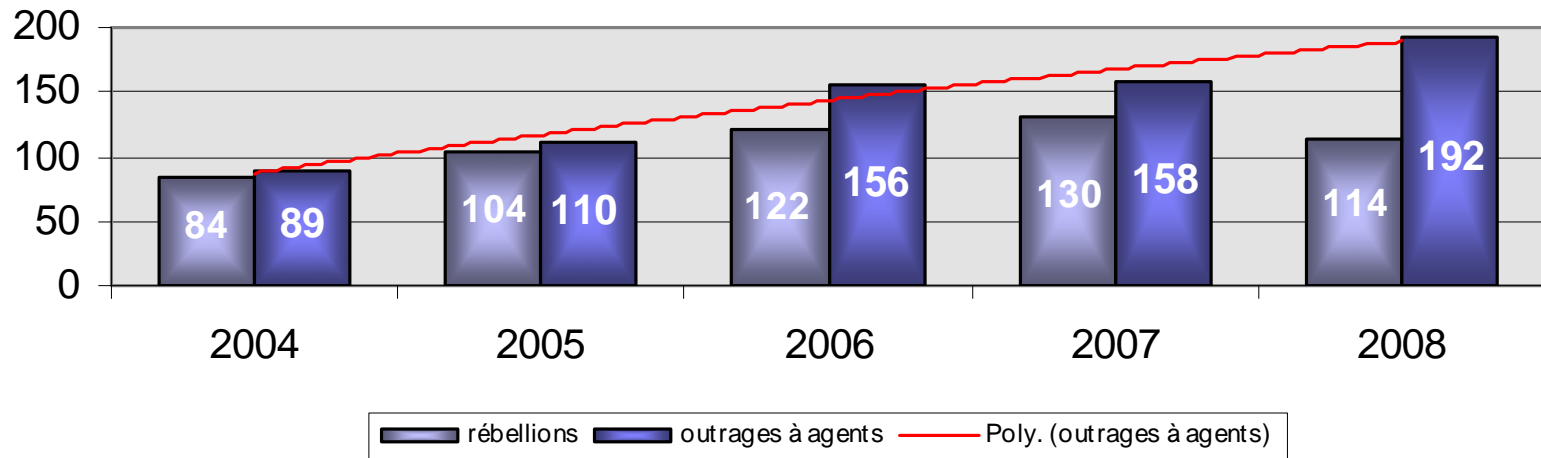
Le graphique ci-dessus reprend les homicides volontaires qui se composent à la fois des assassinats et des meurtres (homicides volontaires avec préméditation). Pour 2008, nous notons 4 assassinats et 3 meurtres.

Les coups et blessures volontaires 2004 - 2008



Les coups et blessures volontaires sont en progression linéaire depuis 5 ans. On note pour l'année 2008, une augmentation de 287 affaires, soit +14,1% par rapport à l'année 2007.

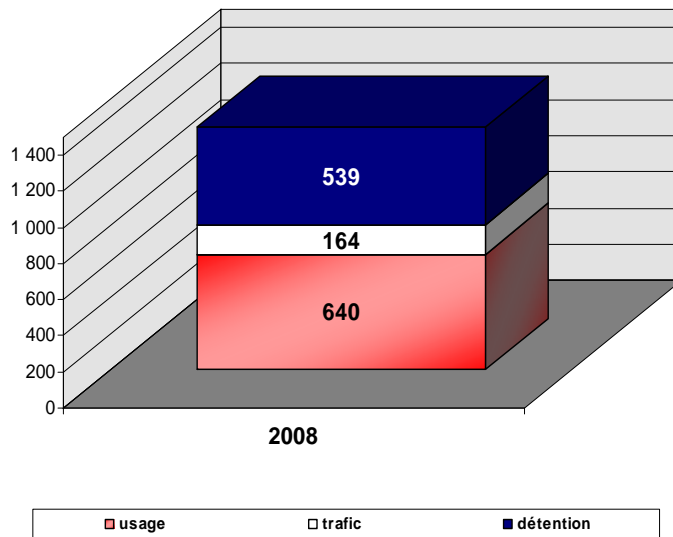
Les rébellions et outrages à agent 2004 – 2008



La catégorie d'infractions « Divers » répartie en sous-groupes

Total des Infractions "Divers" en 2008:	5186
<u>Sous-groupes:</u>	<u>Nombre d'affaires</u>
Stupéfiants	1343
Vagabondage	639
Police des Étrangers	538
Cabarétage	465
Ivresse publique	430
Tapages nocturnes	261
Armes prohibées	258
Délits contre l'environnement	187
Droit de visite	173
Autres	892

Les affaires de stupéfiants constatées en 2008



Quantités saisies des drogues les plus répandues en 2008 :

Cannabis (gr) 10340

Héroïne (gr) 3530

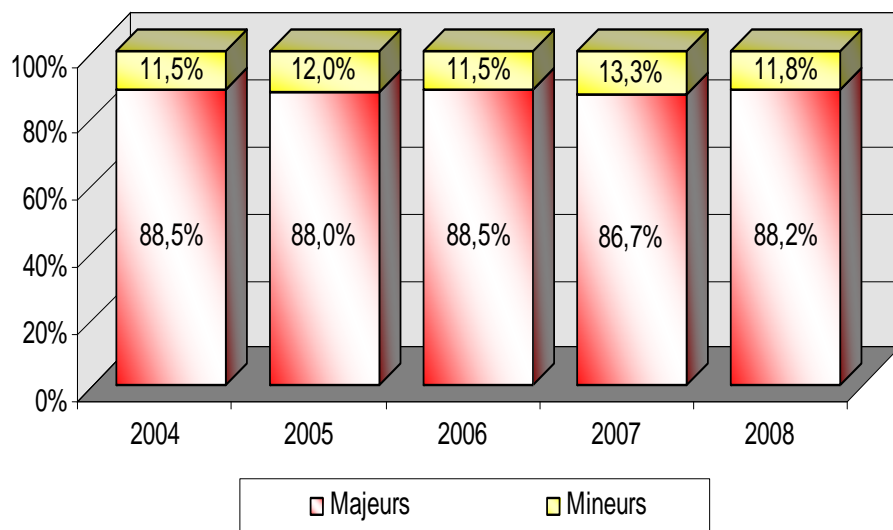
Cocaïne (gr) 4880

Nationalité des auteurs impliqués dans le trafic international de stupéfiants et arrêtés au Grand-Duché de Luxembourg :

Portugal, Cap Vert, République Dominicaine, Afrique du Nord (Maroc, Tunisie, ...), Afrique de l'Ouest (Nigéria, ...).

Les affaires de stupéfiants se composent de l'usage, de la détention et du trafic de stupéfiants. En matière de stupéfiants, la Police a fait des efforts particuliers en 2007 et 2008 et a procédé à de multiples arrestations. La Police Grand-Ducale s'est concentrée sur les enquêtes complexes et de grande envergure, visant particulièrement les réseaux internationaux ayant des ramifications au Luxembourg.

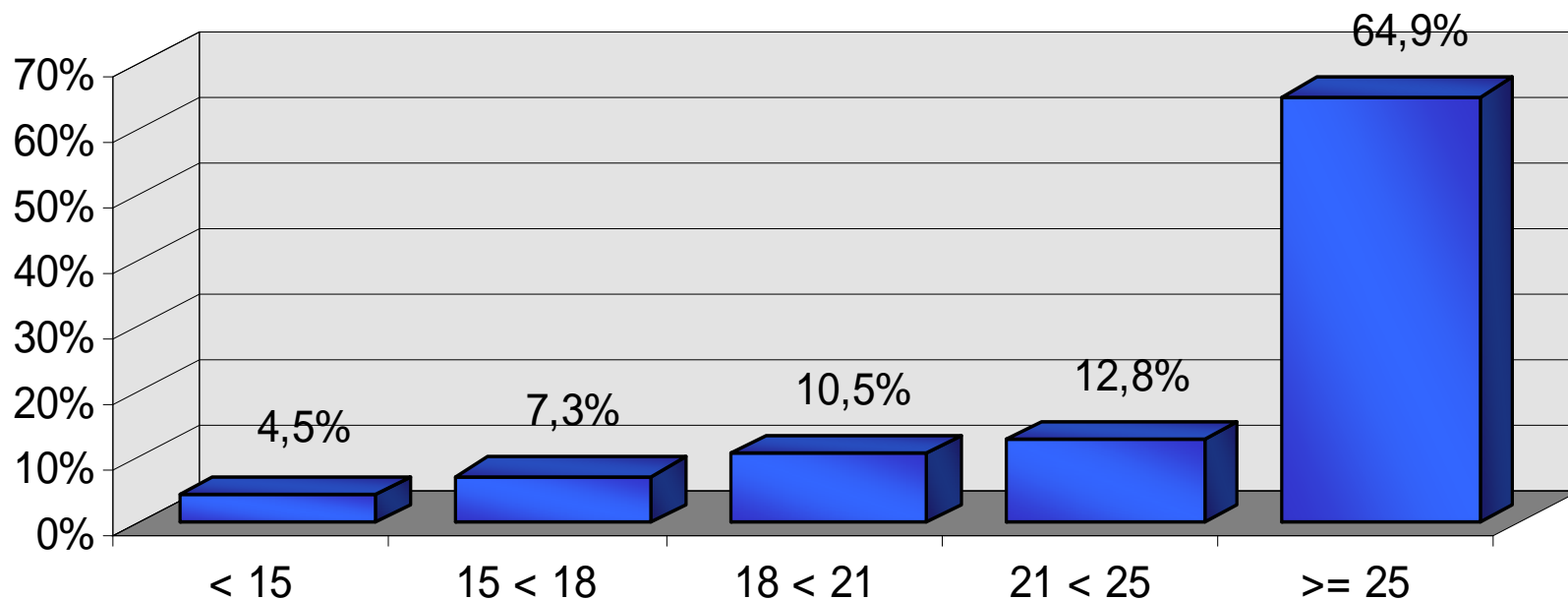
La répartition des auteurs en majeurs et mineurs 2004 - 2008



Ventilation des cinq catégories d'infraction les plus répandues commises par des auteurs mineurs en 2008

Vols à l'étalage	318	14.83%
Coups et blessures volontaires sans incapacité de travail	307	14.31%
Dégradations et destructions	138	6.43%
Vols simples	129	6.01%
Vagabondage, mendicité	129	6.01%

La répartition des auteurs par tranche d'âge en 2008



La répartition des victimes par tranche d'âge en 2008

